

TERRASSEN, ZAUN- SYSTEME + FASSADEN

Produktmerkmale und Vorteile



100% BAMBUS

Wir verwenden als Basis ausschließlich Hochland-bambus - hart, schnell nachwachsend und baumfrei. Grüner geht's nicht!



KLIMASCHUTZ

Bis zu 1 m Wachstum pro Tag.
Ein Riesengras mit ökologischer Bestnote.



BAUMSCHUTZ

Nicht ein einziger Baum muss gefällt werden.



EINFACHE MONTAGE UND INSTALLATION

Kopfseitige Nut + Feder ermöglichen eine endlose Verlegung und die seitliche Nut eine einfache und zeitsparende Montage mit unsichtbarer Befestigung.



DAUERHAFT UND HART

Fast so hohe Zugkraft wie bei Stahl und so langlebig wie Tropenholz - gemäß EN-350-2.



FORMSTABIL, THERMISCH BEHANDELT

Kein natürlicher Drehwuchs wie bei Holz, sehr geringes Quell- und Schwindverhalten.



FARBSTABIL

Mit unseren Pflegeprodukten garantiert geringe Farbveränderungen durch UV-Strahlung.



BRANDSCHUTZ

nach Brandschutzklassen EN13501 und ASTM84



RUTSCHFEST

Rutschhemmende Oberfläche nach DIN:51097; NEN 7909:2015 = DIN 51130; Group C; R12



FREI VON PLASTIK/KERAMIK

Keine künstlichen Zusatzstoffe wie Kunststoff oder Keramik.



1 DIELE → 2 SEITEN

Bei unseren Dielen haben Sie die Wahl zwischen 2 verschiedenen Oberflächen.

WISSENSWERTES ÜBER BAMBUS

- Bambus wächst schneller als jede andere Pflanze auf unserer Erde.
- Bambus generiert jährlich 10% - 30% mehr Biomasse als Holz.
- Manche Bambusarten wachsen bis zu 1 m pro Tag.
- Bambus hat kein Dickenwachstum, sondern wächst in seinem vollen Umfang aus dem Boden.
- Bambus wird als Alternative zu stahlverstärktem Beton in der Bauindustrie eingesetzt.
- Bambus gilt seit langem als unschlagbarer Helfer gegen Bodenerosion.

HERSTELLUNG von Bambus für aMbooo® Produkte

Unser Bambus wird mit der bewährten HCS Technologie hergestellt. Was bedeutet das?

- Wir verwenden qualitativ hochwertigen Hochlandbambus - garantiert ohne künstliche Zusätze wie Kunststoff, Plastik, Keramik oder Tropenholz!
- Unser Bambus stammt ausschließlich aus nachhaltig bewirtschafteten Bambuswäldern und muss mindestens 5 Jahre wachsen!
- Unsere Dielen haben ein sehr hohes spezifisches Gewicht, ca. 1.250 - 1.300 kg / cbm (Vergleich: Eiche ca. 700 kg).

- Unsere Produkte werden alle vorgeölt geliefert.
- Wir verwenden nur Pflegeöle „Made in Germany“.
- Unsere Bambushalme werden mit einem thermisch-mechanischen Verfahren behandelt, das wir über Jahrzehnte entwickelt haben, um unsere aMbooo® Premium-Qualität zu erreichen.



* Wir bieten Ihnen die Möglichkeit, auf Wunsch FSC zertifizierte Ware zu erhalten!

Die richtige PFLEGE für aMbooo® Outdoor-Produkte

Empfohlen wird eine Erstpflege mit dem aMbooo® Bambuspflegeöl Spezial nach der Verlegung (bitte die Verarbeitungshinweise gemäß Herstellerangaben beachten).

Terrassen, Zaunsysteme und Fassaden sind Witterungseinflüssen wie Regen, Sonne, Wind, Eis und Schnee ausgesetzt und verändern dadurch auf natürliche Weise ihre Form und Beschaffenheit.

Dieser Alterungsprozess unterstreicht die Natürlichkeit des verwendeten Materials.

Mit aMbooo® Pflegeprodukten kann die Oberfläche lange in ihrer ursprünglichen Farbgebung erhalten werden.

Bei der Verlegung von aMbooo® Terrassendielen im Poolbereich ist eine regelmäßige Reinigung und Pflege besonders wichtig.




Weitere Informationen und Ideen zu unseren Terrassendielen, Systemzäunen und Fassadenbrettern sowie Montage- und Pflegeanleitungen finden Sie auf www.ambooo.com.

IPE

THE IPE LOOK



Farbe: Ipe
Material: Bambus
Maße: ca. 20 x 140 x 2200 mm
ca. 20 x 200 x 2200 mm
Profil: französisch/glatt



Mit längsseitigen Nuten für Clip-Befestigung und stirnseitiger Nut und Feder für Endlosverlegung.

Hinweis: Natürliche Farbabweichungen sind möglich




WHITE OAK

THE NATURAL LOOK



Farbe: White Oak
Material: Bambus
Maße: ca. 20 x 140 x 2200 mm
ca. 20 x 200 x 2200 mm
Profil: französisch/glatt



Mit längsseitigen Nuten für Clip-Befestigung und stirnseitiger Nut und Feder für Endlosverlegung.
Hinweis: Natürliche Farbabweichungen sind möglich



aMbooo® Terrasse

GRANITE GREY

THE MODERN LOOK



Farbe: Granite Grey
Material: Bambus
Maße: ca. 20 x 140 x 2200 mm
Profil: französisch/glatt



Mit längsseitigen Nuten für Clip-Befestigung und stirnseitiger Nut und Feder für Endlosverlegung.

Hinweis: Natürliche Farbabweichungen sind möglich

Wir erstellen Ihnen gern ein konkretes Angebot.

Schreiben Sie uns:
team@ambooo.com



COFFEE

THE CLASSIC HARD WOOD LOOK



Farbe: Coffee
Material: Bambus
Maße: ca. 20 x 140 x 2200 mm
ca. 20 x 200 x 2200 mm
Profil : grob genutet / fein geriffelt



Mit längsseitigen Nuten für Clip-Befestigung und stirnseitiger Nut und Feder für Endlosverlegung.

Hinweis: Natürliche Farbabweichungen sind möglich




COFFEE

THE SMOOTH CLASSIC LOOK



Farbe: Coffee
Material: Bambus
Maße: ca. 20 x 140 x 2200 mm
ca. 20 x 200 x 2200 mm
Profil: französisch/glatt



Mit längsseitigen Nuten für Clip-Befestigung und stirnseitiger Nut und Feder für Endlosverlegung.
Hinweis: Natürliche Farbabweichungen sind möglich




ESPRESSO

THE SMOOTH CLASSIC LOOK IN ESPRESSO



Farbe: Espresso
Material: Bambus
Maße: ca. 20 x 139 x 1870 mm
ca. 20 x 140 x 2200 mm
Profil: französisch/glatt



Mit längsseitigen Nuten für Clip-Befestigung und stirnseitiger Nut und Feder für Endlosverlegung.

Hinweis: Natürliche Farbabweichungen sind möglich




BERNSTEIN

THE HANDCRAFTED UNIQUE LOOK




Farbe: Bernstein
Material: Bambus
Maße: ca. 20 x 140 x 2200 mm
ca. 20 x 200 x 2200 mm
Profil : grob handbehauen



Mit längsseitigen Nuten für Clip-Befestigung und stirnseitiger Nut und Feder für Endlosverlegung.

Hinweis: Natürliche Farbabweichungen sind möglich




SAND

THE NATURAL LOOK



Farbe: Sand
Material: Bambus
Maße: ca. 20 x 140 x 2200 mm
ca. 20 x 200 x 2200 mm
Profil: französisch/glatt




Mit längsseitigen Nuten für Clip-Befestigung und stirnseitiger Nut und Feder für Endlosverlegung.
Hinweis: Natürliche Farbabweichungen sind möglich




COFFEE


MULTIBOARD & MEGA DECK



Farbe: Coffee
Material: Bambus
Maße: ca. 42 x 290 x 2200 mm
(Multiboard)
ca. 30 x 300 x 950 mm
(Mega Deck)
Profil: französisch/glatt












Hinweis: Natürliche Farbabweichungen sind möglich



aMboo® Terrassendielen

ÜBERSICHT

 <p>IPE Farbe: Ipe 20 x 140 x 2200 mm Artikelnr.: 65291 3295 20 x 200 x 2200 mm Artikelnr.: 65301 4221</p>	 <p>ESPRESSO Farbe: Espresso 20 x 139 x 1870 mm Artikelnr.: 65325 3202 20 x 140 x 2200 mm Artikelnr.: 65390 3209</p>
 <p>WHITE OAK Farbe: White Oak 20 x 140 x 2200 mm Artikelnr.: 65291 3295 20 x 200 x 2200 mm Artikelnr.: 65301 4220</p>	 <p>BERNSTEIN Farbe: Bernstein 20 x 140 x 2200 mm Artikelnr.: 65291 3952 20 x 200 x 2200 mm Artikelnr.: 65291 4955</p>
 <p>GRANITE GREY Farbe: Granite Grey 20 x 140 x 2200 mm Artikelnr.: 65291 3995</p>	 <p>SAND Farbe: Sand 20 x 140 x 2200 mm Artikelnr.: 65395 4221 20 x 200 x 2200 mm Artikelnr.: 65395 4222</p>
 <p>COFFEE Farbe: Coffee 20 x 140 x 2200 mm Artikelnr.: 65333 3202 20 x 200 x 2200 mm Artikelnr.: 65239 3295</p>	 <p>COFFEE MULTIBOARD Farbe: Coffee 42 x 290 x 2200 mm Artikelnr.: 65342 3202</p>
 <p>COFFEE Farbe: Coffee 20 x 140 x 2200 mm Artikelnr.: 65390 3202 20 x 200 x 2200 mm Artikelnr.: 65202 3296</p>	 <p>COFFEE MEGADECK Farbe: Coffee 30 x 300 x 950 mm Artikelnr.: 65363 3202</p>

Start-End-Diele
Profil: glatt/ französisch mit einer seitlicher Nut 

Farbe Espresso 20 x 139 x 1870 mm Artikelnr.: 66990 1236	Farbe Coffee 20 x 140 x 2200 mm Artikelnr.: 66990 1234	Farbe White Oak 20 x 140 x 2200 mm Artikelnr.: 66990 1235	Farbe Granite Grey 20 x 140 x 2200 mm Artikelnr.: 66990 1238	Farbe Ipe 20 x 140 x 2200 mm Artikelnr.: 66990 1237	Farbe Sand 20 x 140 x 2200 mm Artikelnr.: 66990 1239
---	---	--	---	--	---

Abschlussbretter
Profil: glatt/keine Nut und Feder 

					
Farbe Espresso 20 x 70 x 1860 mm Artikelnr.: 65422 3298	Farbe Coffee 20 x 70 x 2200 mm Artikelnr.: 65422 3297	Farbe White Oak 20 x 70 x 2200 mm Artikelnr.: 65422 3299	Farbe Granite Grey 20 x 70 x 2200 mm Artikelnr.: 65422 3300	Farbe Ipe 20 x 70 x 2200 mm Artikelnr.: 65422 3301	Farbe Sand 20 x 70 x 2200 mm Artikelnr.: 65422 3302

aMboo® Terrassendielen

PFLEGE

<p>Ipe vorgeölt</p> 	<p>Ipe nach Erstpflege</p> 
<p>White Oak vorgeölt</p> 	<p>White Oak nach Erstpflege</p> 
<p>Granite Grey vorgeölt</p> 	<p>Granite Grey nach Erstpflege</p> 
<p>Coffee vorgeölt</p> 	<p>Coffee nach Erstpflege</p> 
<p>Espresso vorgeölt</p> 	<p>Espresso nach Erstpflege</p> 
<p>Sand vorgeölt</p> 	<p>Sand nach Erstpflege</p> 

Qualität Made in Germany – immer eine gute Wahl!

aMboo® Terrassen werden von uns werkseitig vorgeölt ausgeliefert. Nach der Montage benötigt die Terrasse eine Erstpflege mit aMboo® Pflegeöl.

Eine regelmäßige Säuberung mit aMboo® Cleaner und aMboo® Pflegeöl ist äußerst einfach. Keine besonderen Vorkenntnisse oder Reinigungsmaschinen (Kärcher o.ä.) sind notwendig.



Neue Farbtöne für die Pflege!
Neu in unserem Programm sind die aMboo® Pflegeöle „Silver Grey“ und „Midnight Black“. So können Sie Ihre Terrasse einfach umfärben und erhalten einen neuen Look.

Silver Grey (nur für Primaverde geeignet)	Midnight Black
---	-----------------------



MONTAGE

Unterkonstruktion in Bambus oder Aluminium - Wir zeigen was geht.

Für eine tragfähige und dauerhafte Bambusterrasse ist eine fachgerecht ausgeführte Unterkonstruktion (UK) von großer Wichtigkeit. Eine UK dient dem konstruktiven Holzschutz, durch sie wird ein Abstand zwischen Erdboden und Bodenbelag geschaffen. Sie haben die Möglichkeit, eine UK aus Bambus oder Aluminium, mit oder ohne Stellfüßen zu wählen.



Hier geben wir Ihnen einen kleinen Überblick zur Montage. Ausführliche Informationen erhalten Sie in unserer Montageanleitung und auf www.ambooo.com

Montage-Clipse Unterkonstruktion Bambus

Anfangs Clip	
Abschluss Clip	
TopClip	

Montage-Clipse Unterkonstruktion Aluminium

Diese Montage Clip für Aluminium-Unterkonstruktion 35x23 mm und 40x40 mm		
Clip Montagset 100/St. für Alu UK		
Unterkonstruktionen		
Aluminium 35 x 23 mm	Aluminium 40 x 40 mm	Bambus 40 x 40 mm



Montage Unterkonstruktion Bambus




Montage Unterkonstruktion Aluminium



Die Planung einer Terrasse ist eigentlich ganz einfach, es gibt nur wenige Punkte zu beachten. Gerne helfen wir Ihnen bei der Realisierung Ihrer neuen Ruheoase! Entweder nutzen Sie unseren einfachen Onlineplaner oder schicken Sie die wichtigsten Daten an: technik@ambooo.com und wir planen Ihnen Ihre Terrasse. Kostenlos und unverbindlich!


Unsere Unterkonstruktionen in der Übersicht:

Unterkonstruktion Bambus - Montage mit Stelzlager



Bei der Montage mit Stelzlager haben Sie die Möglichkeit, Höhenunterschiede ohne Probleme auszugleichen. Die Stelzlager sind in verschiedenen Höhen erhältlich.

Unterkonstruktion Bambus - Montage mit Gummipads



Die Bambus UK lässt sich auch ohne Stelzlager verwenden. In diesem Fall werden aMbooo® Gummipads als Unterlage verwendet, um die Lebensdauer der UK zu erhöhen.

Stelzlager inkl. Balkenaufnahme




Das Beispiel zeigt ein Stelzlager inkl. Balkenaufnahme 70 - 120 mm

Die Stelzlager sind in verschiedenen Höhen erhältlich.


10 - 15 mm	40 - 70 mm
15 - 19 mm	70 - 120 mm
19 - 27 mm	120 - 170 mm
27 - 40 mm	

Unterkonstruktion Aluminium 35 x 23 mm - Montage mit Gummipads



Die Alu-Variante 35 x 23 mm bietet sich für die bodennahe Anwendungen an. Die Montage erfolgt mit Pads, die für eine gute Trittschalldämmung, Hinterlüftung und Entwässerung sorgen.

Unterkonstruktion Aluminium 40 x 40 mm - Montage mit Verstellfüßen



Das System wird schwimmend ohne Verankerung mit dem Boden oder einer Wand verlegt. Neben der Verlegung mit dem Stelzlager kann die Alu UK auch auf unseren aMbooo® Gummi-Pads verlegt werden. Durch die Anwendung mit Stelzlager können Höhenunterschiede ausgeglichen werden.